

Akcesoria *Accessories*



*We know today,
what do you need tomorrow!*





FILTR PLASTIKOWY PLASTIC FILTER

Nr katalogowy Code	Wejście (mm) Inlet (mm)	Typ Type
0102401601	6	A - z zaworem / with valve
0102401602	6	B - bez zaworu / without valve



FILTR WODY WATER FILTER

Nr katalogowy Code	Wejście Inlet	Wyjście Outlet	Siatka (mesh) Strained (mesh)
0103401000	1/2" F	1/2" F	50
0103401001	1/2" F	1/2" F	100
0102401005	3/4" F	3/4" F	80
0102201010	3/4" F	3/4" F	100
0103401020	wkładka filtra / filter insertion		50
0103401021	wkładka filtra / filter insertion		100



FILTR WODY Z REDUKCJĄ WATER FILTER WITH NIPPLE

Nr katalogowy Code	Wejście Inlet	Wyjście Outlet	Siatka (mesh) Strained (mesh)
0103401991	3/4" F	3/4" M	50
0103401992	1" F	1" M	100
0102401993	1" F	1" M	80
0102201994	3/4" F	3/4" M	100



FILTR WODY WATER FILTER

Nr katalogowy Code	Wejście Inlet	Wyjście Outlet	Siatka (mesh) Strained (mesh)
0139701100	3/4" F	3/4" M	120
0139701101	wkładka filtra / filter insertion		120



FILTR WODY WATER FILTER

Nr katalogowy Code	Wejście Inlet	Wyjście Outlet	Siatka (mesh) Strained (mesh)
0139701102	3/4" F	3/4" M	70



FILTR WODY Z SZYBKOZŁĄCZEM OGRODOWYM WATER FILTER WITH GARDEN COUPLING

Nr katalogowy Code	Wejście Inlet
0139701103	3/4" F

ZAWÓR ZWROTNY PLASTIKOWY CHECK VALVE PLASTIC

Nr katalogowy Code	Wejście Inlet	Wyjście Outlet
0102102703	3/4" M	3/4" M



ODMULACZ SLUDGE PUMP

Nr katalogowy Code	Dysza (mm) Nozzle (mm)
0703401000	035
0703401001	045
0703401002	050
0703401003	055
0703401004	060



NAKRĘTKA MOCOWANIA DYSZY NOZZLE PROTECTOR

250 bar - 150 °C

Nr katalogowy Code	Wejście Inlet	Wyjście Outlet	Materiał Material	Kolor Colour
0700505900	1/4" F	1/4" F	ocynk	czarny / black
0700505901	1/4" F	1/8" F	ocynk	czarny / black
0703405910	1/4" F	1/4" F	guma	czarny / black
0703405911	1/4" F	1/4" F	guma	niebieski / blue
0702102910	1/4" F	1/4" F	plastik	czarny / black
0703405900	1/4" F	1/4" F	inox	niebieski / blue
0703405903	1/4" F	1/4" F	guma	czerwony / red

inox / stainless steel
ocynk / zincum plated steel
guma / rubber
plastik / plastic



MOCOWANIE DYSZY M18 NOZZLES PROTECTOR KIT M18


250 bar - 150 °C

Nr katalogowy Code	Wejście Inlet	Wyjście Outlet	Typ Type
0700105900	M18 F		A
0800105900	1/4" F	M18 M	B



REDUKCJA POD DYSZĘ TURBO NIPPLE FOR ROTOJET NOZZLE

Nr katalogowy Code	Wejście Inlet	Wyjście Outlet
0800105009	M18 F	1/4" M



REDUKCJA NIPPLE



Nr katalogowy Code	Wejście Inlet	Wyjście Outlet	Typ Type
0703402210	M22 M	M22 F	
0500502025	M22 M	1/4" F	
0500502027	M22 M	1/4" F	"Kr"
0500502028	M22 M	1/4" M	"Kr"
0500502035	M22 M	1/4" M	
0503402035	M22 M	1/4" M	długa / long
0502202004	M22 M	3/8" F	
0500502036	M22 M	3/8" M	
0500102014	1" M	3/4" M	
0500102012	1/2" M	1/2" M	
0500102015	1/2" M	1/8" F	
0500102016	1/2" M	3/8" F	
0500102003	1/2" M	3/8" M	
0500102000	1/2" F	3/8" M	
0700101900	1/4" F	1/4" F	
0500102002	1/4" M	1/4" M	
0500102001	1/4" M	1/8" F	
0500102005	1/4" M	1/8" M	
0501102003	1/4" M	3/8" M	
0500102018	3/4" M	1/2" F	
0500102010	3/4" M	1/2" M	
0500102017	3/4" M	1/4" F	
0500102013	3/4" M	3/4" M	
0501102004	3/8" M	1/4" F	
0500102011	3/8" M	3/8" M	
0500102111	1/4" M	1/4" F	z reg. ciśnienia / pressure reg.
0500502026	M21 M	1/4" M	
0500102019	1/2" M	1" F	
0500102020	1/2" M	1" M	
0500102023	1/2" M	3/4" F	
0500102008	1/2" M	3/8" M	inox / stainless steel
0500502031	1/2" M	1/4" F	
0500502033	1/2" M	1/4" M	
0500102022	3/4" M	1" F	
0500102021	3/4" M	3/4" F	
0500102009	3/8" M	1/2" F	inox / stainless steel



REDUKCJA BAYONET BAYONET FITTINGS

Nr katalogowy Code	Wejście Inlet	Wyjście Outlet	Typ Type
0800502902	1/4" F	K	A
0802402904	1/4" F	K	B
0803409903	M22 F	K	C
0703402903	1/4" F	F	D
0700102901	1/4" F	KEW	E
0703402902	1/4" F	L	F



REDUKCJA NIPPLE

Nr katalogowy Code	Wejście Inlet	Wyjście Outlet	Typ Type
0500502008	M22 M	M22 M	krótka / short
0500502009	M22 M	M22 M	z gumą / with rubber
0503402009	M22 M	M22 M	bez gumy / without rubber

REDUKCJA NIPPLE

Nr katalogowy Code	Wejście Inlet	Wyjście Outlet
0703402211	M22 F	M22 F




REDUKCJA KRÓTKA SHORT NIPPLE

Nr katalogowy Code	Wejście Inlet	Wyjście Outlet	Typ Type
0500505036	M22 F	1/4" F	A
0700505037	M22 F	1/4" F	B - "Kr"
0503405800	M22 F	1/4" M	C



REDUKCJA OBROTOWA NA ŁOŻYSKU BALL BEARING SWIVEL COUPLING

Nr katalogowy Code	Wejście Inlet	Wyjście Outlet	Typ Type
0702402904	M22 F	1/4" F	A
0703402200	M22 F	1/4" M	B
0702101200	M22 F	M22 M	C



REDUKCJA OBROTOWA SWIVEL NIPPLE

Nr katalogowy Code	Wejście Inlet	Wyjście Outlet	Typ Type
0703402203	3/8" M	M22 M	obrotowa / swivel
0703402201	3/8" M	3/8" F	obrotowa / swivel



TRÓJNIK Y CONNECTOR

Nr katalogowy Code	Wejście Inlet	Wyjście Outlet	Typ Type
0500502901	M22 F	2 x M22 M	M22 F



TRÓJNIK Y CONNECTOR

Nr katalogowy Code	Wejście Inlet	Wyjście Outlet	Typ Type
0500502900	M22 F	2 x M22 M	M22 F sys 2k



REDUKCJA HOBBY - M22 NIPPLE HOBBY - M22

Nr katalogowy Code	Wejście Inlet	Wyjście Outlet
0500502029	HOBBY	M22 M





REDUKCJA DŁUGA LONG NIPPLE

Nr katalogowy Code	Wejście Inlet	Wyjście Outlet	Typ Type
0500105800	M22 F	1/4" M	A
0500105808	M22 F	1/4" F	B
0502402100	M22 F	3/8" M	A
0500102101	M22 F	3/8" F	B



REDUKCJA 500 BAR NIPPLE 500 BAR

inox / stainless steel

Nr katalogowy Code	Wejście Inlet	Wyjście Outlet
0703402208	M22 M	1/2" M
0703402207	M22 M	1/4" M
0703402221	M22 M	1/4" F
0703402206	M22 M	3/8" M
0703402220	M22 M	3/8" F
0703402209	M22 M	M22 M
0703402213	M22 F	1/4" F
0703402212	M22 F	1/4" M
0703402205	M22 F	3/8" F
0703402222	M22 F	3/8" M



REDUKCJA 500 BAR NIPPLE 500 BAR

inox / stainless steel

Nr katalogowy Code	Wejście Inlet	Wyjście Outlet
0703402217	M24 M	1/2" M
0703402223	M24 M	1/4" F
0703402224	M24 M	3/8" M
0703402218	M24 M	3/8" F
0703402202	M24 M	M24 M
0703402204	M24 F	1/2" M
0703402225	M24 F	1/4" F
0703402226	M24 F	3/8" M
0703402227	M24 F	3/8" F



SZYBKOZŁĄCZE QUICK COUPLING

Nr katalogowy Code	Typ Type
0102402000	A - 10 mm - 3/8"
0102402001	A - 13 mm - 1/2"
0102402002	A - 16 mm - 5/8"
0102402003	A - 19 mm - 3/4"
0102402052	B - 1" F
0102402050	B - 1/2" F
0102402051	B - 3/4" F
0102402102	C - 1" M
0100502100	C - 1/2" M
0102402101	C - 3/4" M

SZYBKOZŁĄCZE TYP KEW - WTYK
BALL COUPLING KEW - PLUG

45 l/min - 250 bar - 150 °C

Nr katalogowy Code	Wejście Inlet	Typ Type
0503402002	M22 F	A
0503402001	1/4" F	B
0503402003	1/4" M	C



SZYBKOZŁĄCZE TYP KEW - GNIAZDO
BALL COUPLING KEW - SOCKET

45 l/min - 250 bar - 150 °C

Nr katalogowy Code	Wejście Inlet	Typ Type
0503402005	M22 M	A
0503402000	1/4" M	B



SZYBKOZŁĄCZE
BALLS COUPLING

40 l/min - 280 bar - 150 °C

Nr katalogowy Code	Wejście Inlet	Typ Type	Materiał Material
0103401010	3/8" F	A	chrom / chrome
0103401011	3/8" F	B	chrom / chrome



SZYBKOZŁĄCZE
BALLS COUPLING

40 l/min - 320 bar - 150 °C

Nr katalogowy Code	Wejście Inlet	Typ Type	Materiał Material
0103401012	3/8" F	A	inox / stainless steel
0103401013	3/8" F	B	inox / stainless steel



SZYBKOZŁĄCZE
BALL COUPLING

40 l/min - 280 bar - 150 °C

Nr katalogowy Code	Wejście Inlet	Materiał Material
0103401014	1/4" F	mosiądz / brass



SZYBKOZŁĄCZE
BALL COUPLING

40 l/min - 280 bar - 150 °C


Nr katalogowy Code	Wejście Inlet	Materiał Material
0103401015	1/4" M	ocynk / zincum plated steel





INJEKTOR CHEMII DETERGENT INJECTOR

Nr katalogowy Code	Wejście Inlet	Wyjście Outlet	Kryza (mm) Ruff (mm)	Materiał Material
0703402901	1/4" F	1/4" M	2,5	inox / s. steel



ZAWÓR CHEMII CHEMICAL INJECTOR

30 l/min - 220 bar - 90 °C

Nr katalogowy Code	Wejście Inlet	Wyjście Outlet	Dysza (mm) Nozzle (mm)	Typ Type
07021021001	M22 F	M22 M	1,8	A
07021021011	M22 F	M22 M	1,6	A
0703402101	3/8" F	3/8" M	1,6	A
0703402100	3/8" F	3/8" M	1,8	A
0702102105	3/8" F	3/8" M	1,6	B
0703402105	3/8" F	3/8" M	1,8	B



ZAWÓR ZWROTNY CHECK VALVE

90 °C

Nr katalogowy Code	Wejście Inlet	Wyjście Outlet	Ciśnienie (bar) Pressure (bar)	Materiał Material
0102102701	1/4" F	1/4" F	310	mosiądz / brass
0102102700	3/8" F	3/8" F	250	mosiądz / brass
0102102702	1/2" F	1/2" F	250	mosiądz / brass
0102102706	1/2" F	1/2" F	400	inox / stainless steel
0102102704	1/4" F	1/4" F	400	inox / stainless steel



ZAWÓR KULOWE BALL VALVE

500 bar - 80 °C

Nr katalogowy Code	Wejście Inlet	Wyjście Outlet	Materiał Material
0102402800	1/4" F	1/4" F	ocynk / zincum plated steel
0102402801	3/8" F	3/8" F	ocynk / zincum plated steel
0102402802	1/2" F	1/2" F	ocynk / zincum plated steel



ZAWÓR KULOWE BALL VALVE

410 bar - 150 °C

Nr katalogowy Code	Wejście Inlet	Wyjście Outlet	Materiał Material
0102402812	1/4" F	1/4" F	inox / stainless steel
0102402811	3/8" F	3/8" F	inox / stainless steel
0102402810	1/2" F	1/2" F	inox / stainless steel

ŚCIAĞACZKA SILIKONOWA - BLADE
SILICONE SQUEEGEE - BLADE

Nr katalogowy Szerokość (mm)
 Code Width (mm)

0756501001 300



PREPARAT USZCZELNIAJĄCO - KLEJĄCY
RECOMMENDED SEAL

Nr katalogowy Typ Pojemność (ml)
 Code Type Capacity (ml)

1200104001 Strong 250
 1200104002 Medium 250
 1200104003 Medium 50
 1200104005 Strong 50



SMAR MONTAŻOWY
MONTAGE GREASE

Nr katalogowy Waga (g)
 Code Weight (g)

1200504010 50
 1200504011 400



